

FUNDAÇÃO MANOEL DA SILVA ALMEIDA
UPA NOVA DESCOBERTA SOLANO TRINDADE

CNPJ: 09.767.633/0005-28

Av. Vereador Otacílio Azevedo, S/N – Nova Descoberta – Recife – Pernambuco


CEP: 52.191-000 Fone/Fax: (81) 3184.4581


DEMONSTRAÇÕES DO RESULTADO DO PERÍODO EM 31 DE DEZEMBRO DE 2019 E 2018

DEMONSTRAÇÃO DO RESULTADO DO PERÍODO			
	NOTAS	2019	2018
RECEITAS COM RESTRIÇÃO	19	16.832.763	16.313.830
(-) CUSTOS COM RESTRIÇÃO	20	-13.706.434	-13.905.239
LUCRO BRUTO		3.126.329	2.408.591
DESPESAS OPERACIONAIS		-3.319.171	-2.484.214
Despesas Administrativas	21	-3.309.091	-2.458.583
Despesas Tributárias		-10.080	-25.631
OUTRAS RECEITAS/DESPESAS		164.662	43.063
Receitas Diversas		164.571	24.471
Doação		91	18.592
Isenção Contr. Previdenciária-Decreto 8.242		2.794.770	2.930.394
Isenção Contr. Previdenciária-Decreto 8.242		-2.794.770	-2.930.394
RESULTADO OPERACIONAL		-28.180	-32.560
RESULTADO FINANCEIRO LÍQUIDO		28.180	32.560
Receitas Financeiras		40.923	53.892
Despesas Financeiras		-12.743	-21.332
SUPERAVIT/DÉFICIT DO EXERCÍCIO		0	0

Reconhecemos a exatidão destas Demonstrações Financeiras.
 Recife, 31 de dezembro de 2019.


 Arnaldo José Almeida Gonçalves de Oliveira
 Presidente


 Fabíola Alencar Furtado
 Tesoureira


 Philip Barbosa de Lima
 Contador CRC-PE 030.332/O

FUNDAÇÃO MANOEL DA SILVA ALMEIDA
UPA NOVA DESCOBERTA SOLANO TRINDADE

CNPJ: 09.767.633/0005-28

Av. Vereador Otacilio Azevedo, S/N – Nova Descoberta – Recife – Pernambuco


CEP: 52.191-000 Fone/Fax: (81) 3184.4581


DEMONSTRAÇÃO DO FLUXO DE CAIXA EM 31 DE DEZEMBRO DE 2019 E 2018

DEMONSTRAÇÃO DO FLUXO DE CAIXA		
	2019	2018
Atividades Operacionais		
Ajuste para reconciliação do lucro líquido		
Déficit/Superávit do Exercício	0	0
Ajustes de exercicios anteriores	0	0
	0	0
(Aumento) diminuição de Ativos		
Créditos a Receber	870.615	-20.666.794
Impostos a Recuperar	1.280	-2.821
Estoques	-6.898	-8.656
Despesas Antecipadas	-78	16.430
Realizável	16.736.945	-16.489.266
	17.601.863	-37.151.107
Aumento (diminuição) de Passivos		
Fornecedores	32.039	-32.260
Obrigações Trabalhistas	-21.049	80.703
Provisões	-21.672	34.208
Obrigações Sociais	-122.196	29.809
Obrigações Fiscais	-43.493	-19.279
Outras Obrigações	-16.561.250	36.620.009
	-16.737.621	36.713.190
Total das Atividades Operacionais	864.243	-437.917
Atividades de Investimentos		
Adições/Baixas do Imobilizado (Líquido)	-399.918	0
Adições/Baixas do Intangível (Líquido)	0	0
Total das Atividades de Investimentos	-399.918	0
Atividades de Financiamento		
Empréstimos e Financiamentos	0	0
Total das Atividades de Investimentos	0	0
Total dos Efeitos no Caixa e Equivalentes	464.325	-437.917
Caixa mais Equivalentes de Caixa Iniciais	801.322	1.239.239
Caixa mais Equivalentes de Caixa Finais	1.265.647	801.322
Varição no Caixa e Equivalentes	464.325	-437.917

Reconhecemos a exatidão destas Demonstrações Financeiras.
 Recife, 31 de dezembro de 2019.


 Arnaldo José Almeida Gonçalves de Oliveira
 Presidente


 Fabíola Alencar Furtado
 Tesoureira


 Philip Barbosa de Lima
 Contador CRC-PE 030.332/0